

Brf Långpannan

Boendekät 2017

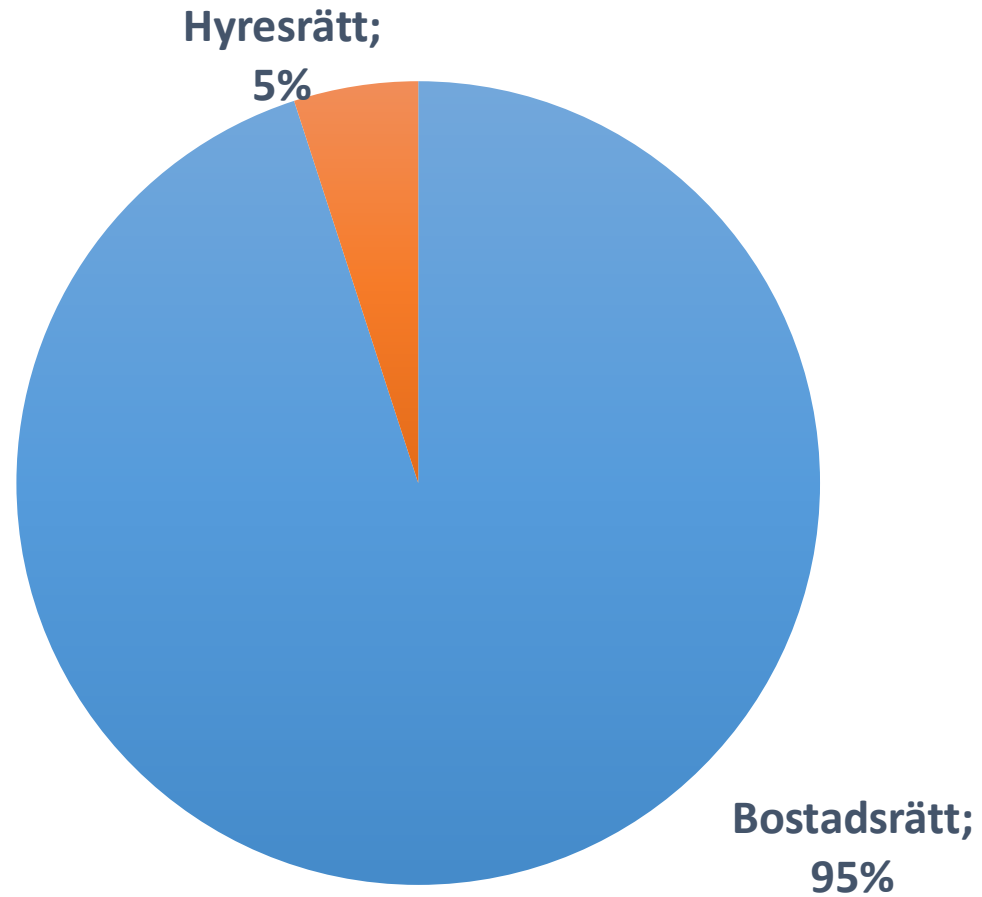


Undersökningens genomförande

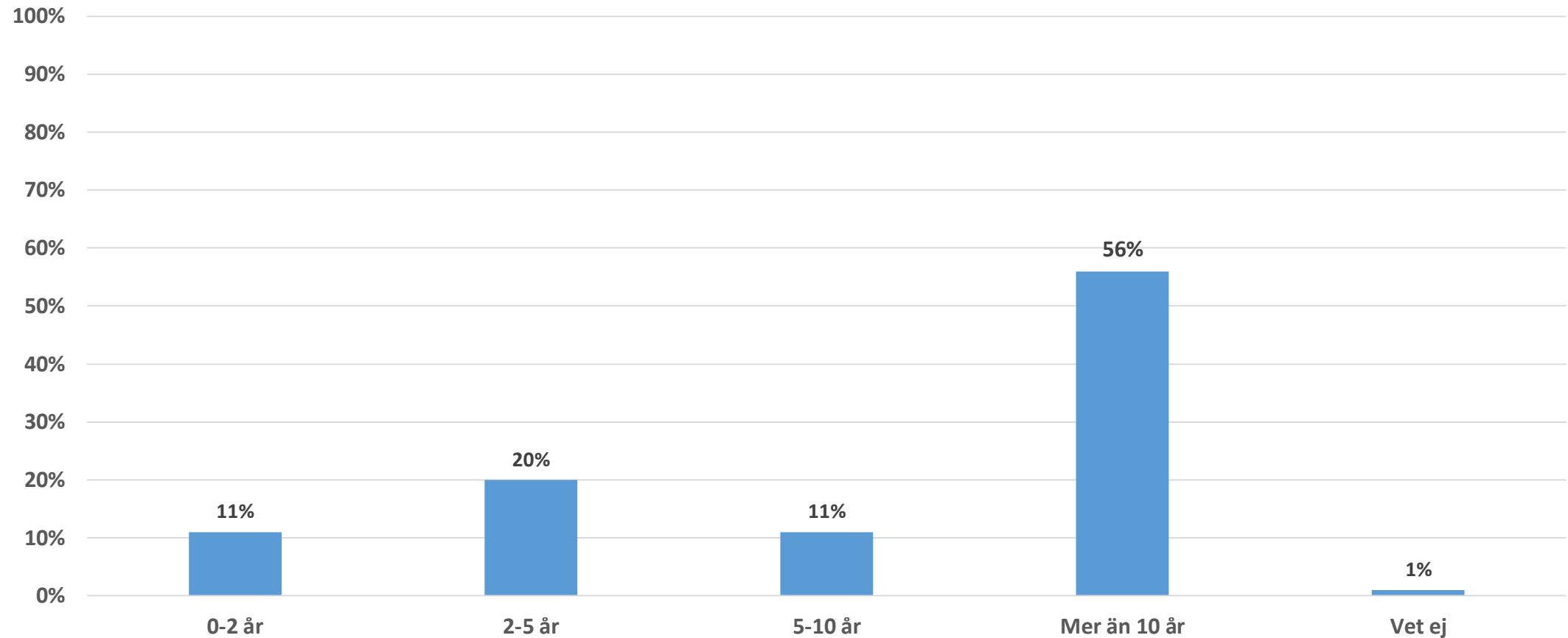
- Syfte: Få reda på hur de boende upplever sitt boende, vad som fungerar bra respektive dåligt samt ta reda vilka framtida projekt och renoveringar som är mest angelägna för de boende att styrelsen arbetar med.
- Metod: Pappersenkät som delades ut i respektive lägenhets brevlåda.
- Period: Vecka 45-47
- Urval: 180 st lägenheter
 - Bostadsrätter: 160 st
 - Hyresrätter: 20 st
- **Svarsfrekvens totalt: 45 %**
- Svarsfrekvens per bostadstyp:
 - Bostadsrätt: 48 %
 - Hyresrätt: 19 %

Bakgrundsfrågor

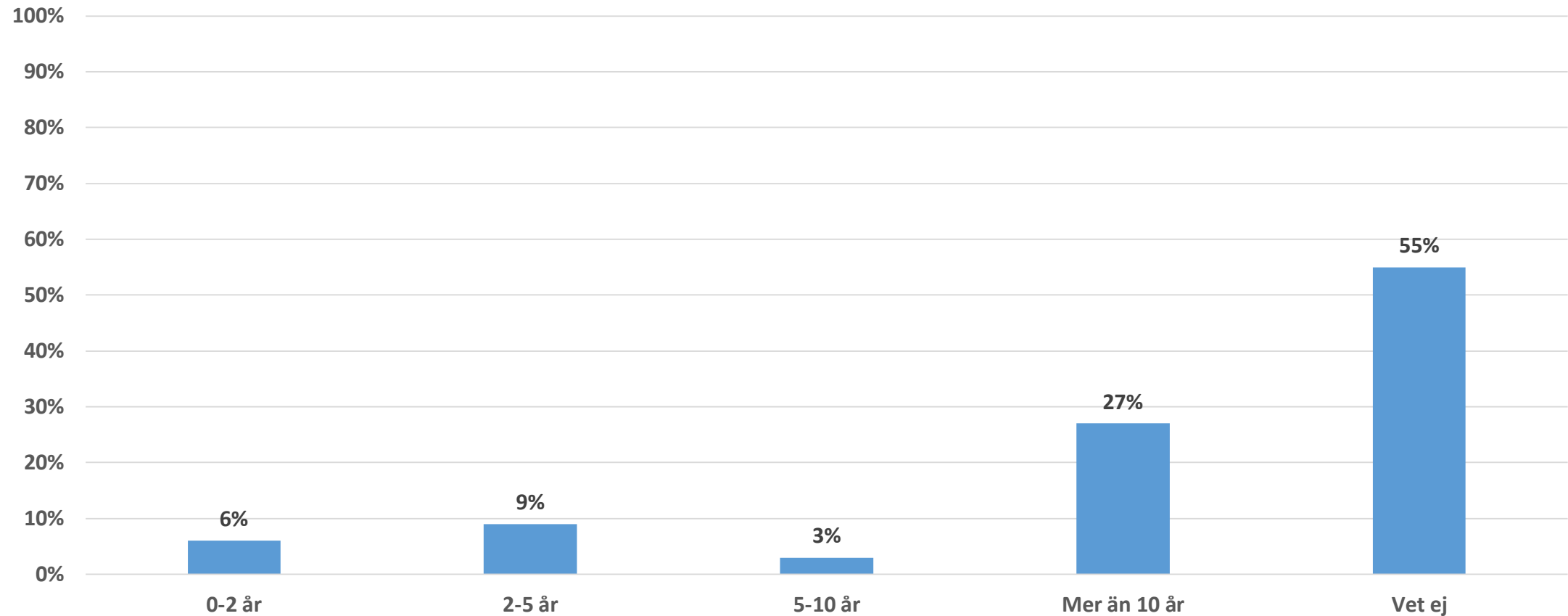
Vilken boendeform har du? (80 svar)



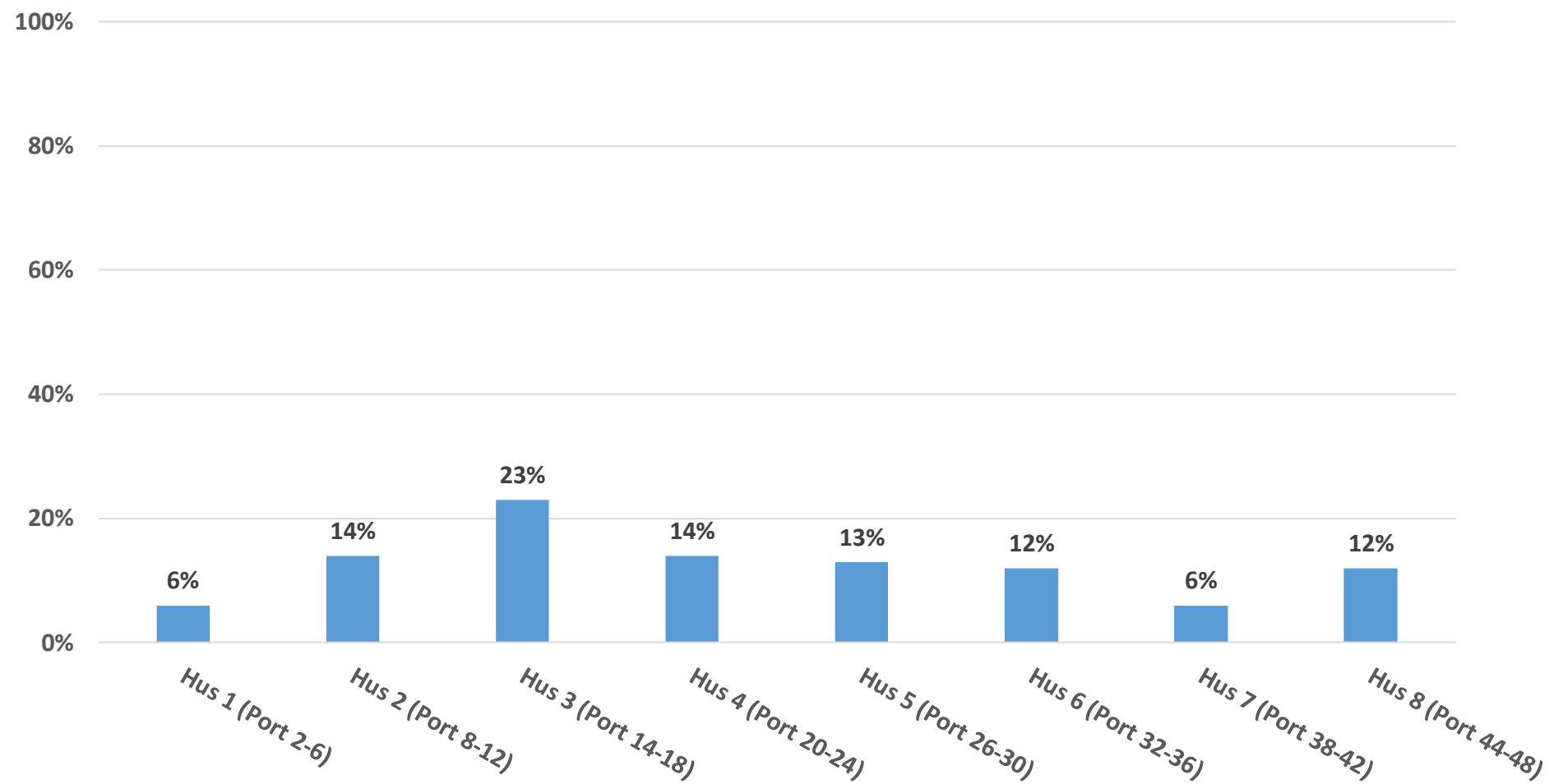
Hur länge har du bott i Brf Långpannan? (80 svar)



Hur länge tänker du bo kvar i Brf Långpannan? (78 svar)

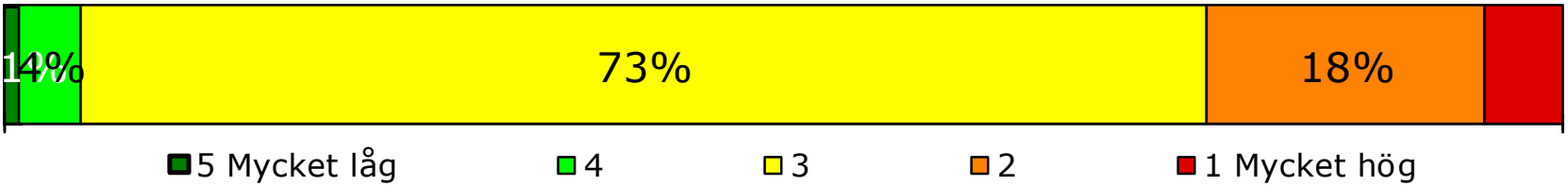


I vilket hus bor du i? (78 svar)

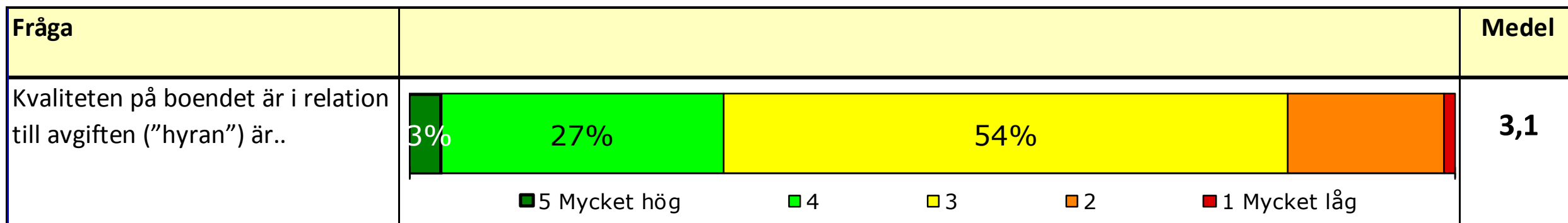


Svarsdiagram


Fråga 1 (80 svar)

Fråga		Medel
Avgiften ("hyran") är..	 <p>14% 73% 18%</p> <p>5 Mycket låg 4 3 2 1 Mycket hög</p>	2,8


Fråga 2 (78 svar)




Fråga 3 (61 svar)

Fråga		Medel												
Den administrativa förvaltningen, som sköts av HSB, fungerar..	 <p>A horizontal stacked bar chart showing the distribution of responses for the question 'Den administrativa förvaltningen, som sköts av HSB, fungerar..'. The chart is divided into five segments representing ratings from 1 to 5. The segments are: 1 (red, 1%), 2 (orange, 2%), 3 (yellow, 23%), 4 (light green, 46%), and 5 (dark green, 25%).</p> <table border="1"><thead><tr><th>Rating</th><th>Percentage</th></tr></thead><tbody><tr><td>5 Mycket bra</td><td>25%</td></tr><tr><td>4</td><td>46%</td></tr><tr><td>3</td><td>23%</td></tr><tr><td>2</td><td></td></tr><tr><td>1 Mycket dåligt</td><td></td></tr></tbody></table>	Rating	Percentage	5 Mycket bra	25%	4	46%	3	23%	2		1 Mycket dåligt		3,9
Rating	Percentage													
5 Mycket bra	25%													
4	46%													
3	23%													
2														
1 Mycket dåligt														


Fråga 4 (56 svar)

Fråga		Medel												
Den tekniska förvaltningen, som sköts av Fastighetsägarna, fungerar..	 <p>A horizontal stacked bar chart showing the distribution of responses for the question 'Den tekniska förvaltningen, som sköts av Fastighetsägarna, fungerar..'. The chart is divided into five segments representing ratings from 5 to 1. The segments are: 14% (dark green, rating 5), 46% (bright green, rating 4), 34% (yellow, rating 3), 4% (orange, rating 2), and 1% (red, rating 1). Below the chart is a legend with colored squares and labels: '5 Mycket bra' (dark green), '4' (bright green), '3' (yellow), '2' (orange), and '1 Mycket dåligt' (red).</p> <table border="1"><thead><tr><th>Rating</th><th>Percentage</th></tr></thead><tbody><tr><td>5 Mycket bra</td><td>14%</td></tr><tr><td>4</td><td>46%</td></tr><tr><td>3</td><td>34%</td></tr><tr><td>2</td><td>4%</td></tr><tr><td>1 Mycket dåligt</td><td>1%</td></tr></tbody></table>	Rating	Percentage	5 Mycket bra	14%	4	46%	3	34%	2	4%	1 Mycket dåligt	1%	3,7
Rating	Percentage													
5 Mycket bra	14%													
4	46%													
3	34%													
2	4%													
1 Mycket dåligt	1%													

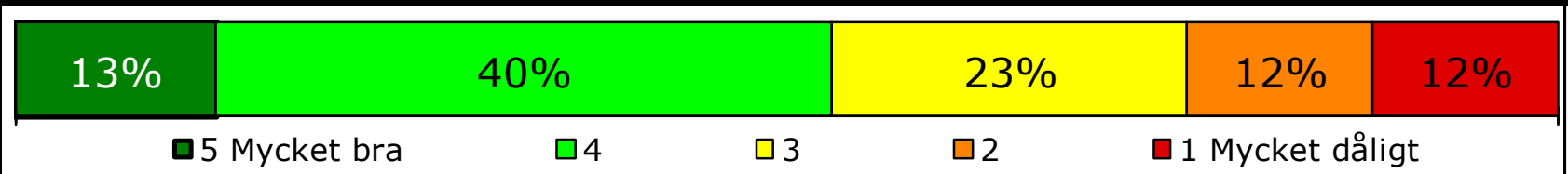
Fråga 5 (55 svar)

Fråga		Medel					
Felanmälan av fastighetsfel, som sköts av Fastighetsägarna, fungerar..	 <table border="1" data-bbox="682 832 2326 882"><tr><td>■ 5 Mycket bra</td><td>■ 4</td><td>■ 3</td><td>■ 2</td><td>■ 1 Mycket dåligt</td></tr></table>	■ 5 Mycket bra	■ 4	■ 3	■ 2	■ 1 Mycket dåligt	3,8
■ 5 Mycket bra	■ 4	■ 3	■ 2	■ 1 Mycket dåligt			


Fråga 6 (81 svar)

Fråga		Medel												
Värmen fungerar..	 <p>Legend: ■ 5 Mycket bra (dark green), ■ 4 (light green), ■ 3 (yellow), ■ 2 (orange), ■ 1 Mycket dåligt (red)</p> <table border="1"><thead><tr><th>Rating</th><th>Percentage</th></tr></thead><tbody><tr><td>5 Mycket bra</td><td>9%</td></tr><tr><td>4</td><td>23%</td></tr><tr><td>3</td><td>32%</td></tr><tr><td>2</td><td>21%</td></tr><tr><td>1 Mycket dåligt</td><td>15%</td></tr></tbody></table>	Rating	Percentage	5 Mycket bra	9%	4	23%	3	32%	2	21%	1 Mycket dåligt	15%	2,9
Rating	Percentage													
5 Mycket bra	9%													
4	23%													
3	32%													
2	21%													
1 Mycket dåligt	15%													


Fråga 7 (77 svar)

Fråga						Medel
Ventilationen fungerar..	13%	40%	23%	12%	12%	3,3
	 <p data-bbox="843 818 2186 853">■ 5 Mycket bra ■ 4 ■ 3 ■ 2 ■ 1 Mycket dåligt</p>					


Fråga 8 (77 svar)

Fråga		Medel																		
Fastigheten sköts..	 <p>A horizontal stacked bar chart showing the distribution of responses for the question 'Fastigheten sköts..'. The bar is divided into five segments representing ratings from 5 to 1. The segments are: 5 (dark green, 21%), 4 (light green, 45%), 3 (yellow, 32%), 2 (orange), and 1 (red). A legend below the bar identifies the colors with their respective ratings and descriptions: 5 Mycket bra, 4, 3, 2, and 1 Mycket dåligt.</p> <table border="1"><thead><tr><th>Rating</th><th>Description</th><th>Percentage</th></tr></thead><tbody><tr><td>5</td><td>Mycket bra</td><td>21%</td></tr><tr><td>4</td><td></td><td>45%</td></tr><tr><td>3</td><td></td><td>32%</td></tr><tr><td>2</td><td></td><td></td></tr><tr><td>1</td><td>Mycket dåligt</td><td></td></tr></tbody></table>	Rating	Description	Percentage	5	Mycket bra	21%	4		45%	3		32%	2			1	Mycket dåligt		3,9
Rating	Description	Percentage																		
5	Mycket bra	21%																		
4		45%																		
3		32%																		
2																				
1	Mycket dåligt																			


Fråga 9 (80 svar)

Fråga		Medel
Städningen i våra gemensamma utrymmen sköts..	 <p data-bbox="835 825 2181 861">■ 5 Mycket bra ■ 4 ■ 3 ■ 2 ■ 1 Mycket dåligt</p>	3,9

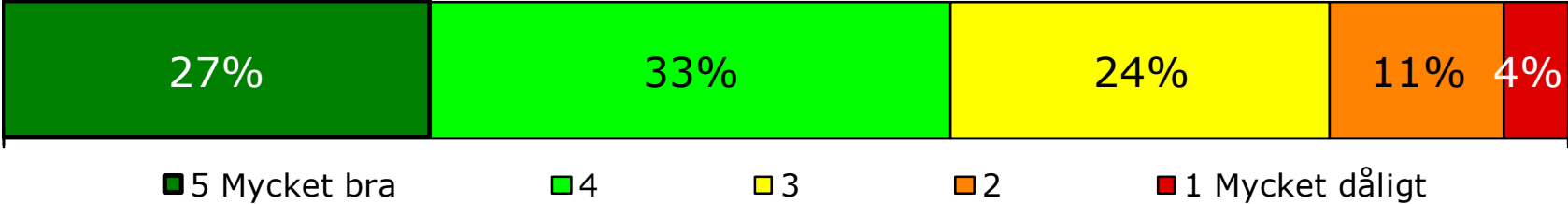
Fråga 10 (79 svar)

Fråga		Medel												
Vår ytttermiljö är..	 <p>A horizontal stacked bar chart showing the distribution of responses for the question 'Vår ytttermiljö är..'. The bar is divided into five segments representing ratings from 1 to 5. The segments are: 1 (red, 24%), 2 (orange, 25%), 3 (yellow, 25%), 4 (green, 37%), and 5 (dark green, 10%). Below the bar, a legend identifies the ratings: 5 Mycket bra (dark green), 4 (green), 3 (yellow), 2 (orange), and 1 Mycket dåligt (red).</p> <table border="1"><thead><tr><th>Rating</th><th>Percentage</th></tr></thead><tbody><tr><td>5 Mycket bra</td><td>10%</td></tr><tr><td>4</td><td>37%</td></tr><tr><td>3</td><td>25%</td></tr><tr><td>2</td><td>24%</td></tr><tr><td>1 Mycket dåligt</td><td>~2%</td></tr></tbody></table>	Rating	Percentage	5 Mycket bra	10%	4	37%	3	25%	2	24%	1 Mycket dåligt	~2%	3,3
Rating	Percentage													
5 Mycket bra	10%													
4	37%													
3	25%													
2	24%													
1 Mycket dåligt	~2%													

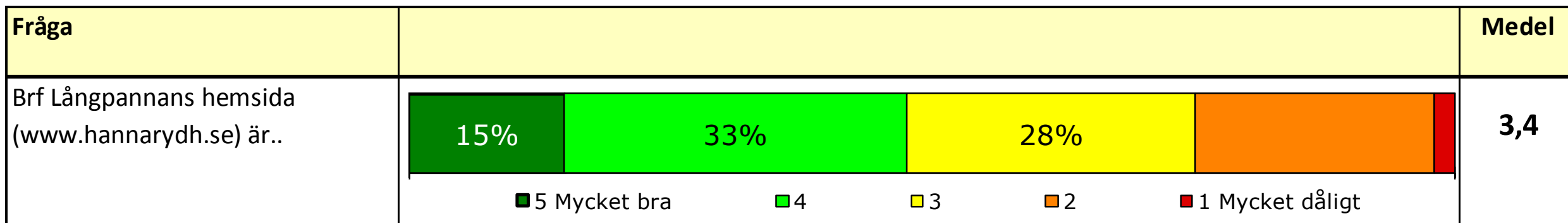
Fråga 11 (76 svar)

Fråga		Medel												
Informationen från styrelsen om föreningens angelägenheter är..	 <table border="1" data-bbox="670 801 2328 866"><thead><tr><th>Rating</th><th>Percentage</th></tr></thead><tbody><tr><td>5 Mycket bra</td><td>17%</td></tr><tr><td>4</td><td>30%</td></tr><tr><td>3</td><td>32%</td></tr><tr><td>2</td><td>14%</td></tr><tr><td>1 Mycket dåligt</td><td>7%</td></tr></tbody></table>	Rating	Percentage	5 Mycket bra	17%	4	30%	3	32%	2	14%	1 Mycket dåligt	7%	3,4
Rating	Percentage													
5 Mycket bra	17%													
4	30%													
3	32%													
2	14%													
1 Mycket dåligt	7%													


Fråga 12 (70 svar)

Fråga		Medel																		
Hur upplever du att du blir bemött vid kontakterna med Brf Långpannans styrelse?	 <table border="1"><thead><tr><th>Rating</th><th>Description</th><th>Percentage</th></tr></thead><tbody><tr><td>5</td><td>Mycket bra</td><td>27%</td></tr><tr><td>4</td><td></td><td>33%</td></tr><tr><td>3</td><td></td><td>24%</td></tr><tr><td>2</td><td></td><td>11%</td></tr><tr><td>1</td><td>Mycket dåligt</td><td>4%</td></tr></tbody></table>	Rating	Description	Percentage	5	Mycket bra	27%	4		33%	3		24%	2		11%	1	Mycket dåligt	4%	3,7
Rating	Description	Percentage																		
5	Mycket bra	27%																		
4		33%																		
3		24%																		
2		11%																		
1	Mycket dåligt	4%																		


Fråga 13 (61 svar)



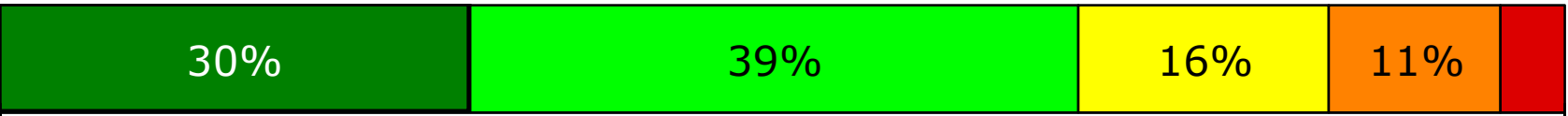
Fråga 14 (74 svar)

Fråga		Medel
Bredbandsuppkopplingen är..	 <p data-bbox="835 815 2175 853">■ 5 Mycket bra ■ 4 ■ 3 ■ 2 ■ 1 Mycket dåligt</p>	4,1

Fråga 15 (69 svar)



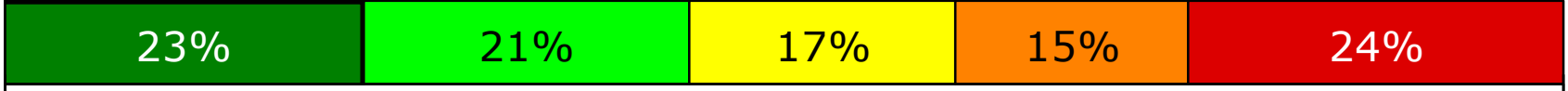

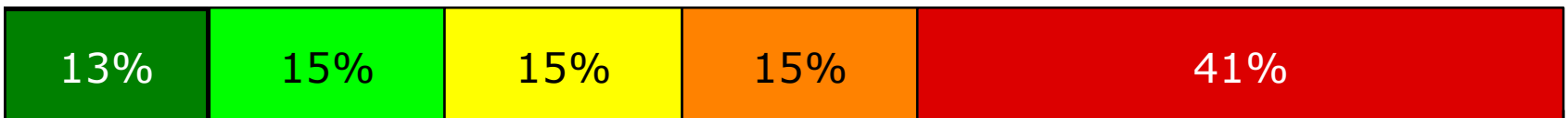
Fråga		Medel												
Kabel-TV-utbudet är..	 <p>A horizontal stacked bar chart representing the distribution of responses for the question 'Kabel-TV-utbudet är..'. The bar is divided into five segments corresponding to ratings from 5 to 1. The segments are: 5 (dark green, 20%), 4 (light green, 38%), 3 (yellow, 30%), 2 (orange, 10%), and 1 (red, 1%). Below the bar, a legend identifies the ratings: '5 Mycket bra' (dark green), '4' (light green), '3' (yellow), '2' (orange), and '1 Mycket dåligt' (red).</p> <table border="1"><thead><tr><th>Rating</th><th>Percentage</th></tr></thead><tbody><tr><td>5 Mycket bra</td><td>20%</td></tr><tr><td>4</td><td>38%</td></tr><tr><td>3</td><td>30%</td></tr><tr><td>2</td><td>10%</td></tr><tr><td>1 Mycket dåligt</td><td>1%</td></tr></tbody></table>	Rating	Percentage	5 Mycket bra	20%	4	38%	3	30%	2	10%	1 Mycket dåligt	1%	3,7
Rating	Percentage													
5 Mycket bra	20%													
4	38%													
3	30%													
2	10%													
1 Mycket dåligt	1%													

Fråga 16 (70 svar)

Fråga		Medel
Hur upplever du parkeringarna i Brf Långpannan?	 <p data-bbox="670 825 2339 861">■ 5 Mycket bra ■ 4 ■ 3 ■ 2 ■ 1 Mycket dåligt</p>	3,8

Fråga 17-21, Framtidsprojekt

Det finns i dagsläget några olika projekt som styrelsen anser vara intressanta att påbörja. Vi vill därför undersöka medlemmarnas intresse för de olika projekten.

Fråga		Medel
Byte av fönster och balkongdörrar n=80		4,7
Förnyelse av innergårdar och övriga områden n=79		3,7
Införande av kollektivt bostadsrättstillägg n=66		3,0
Övernattningslägenhet n=78		2,7
Elbilsladdning n=71		2,4
	